
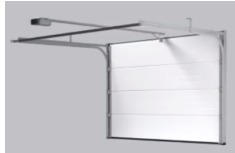

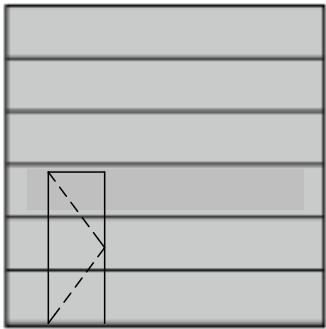

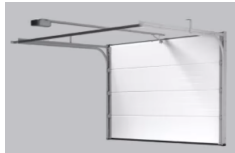




OZN.	SCHEMA	POPIS	POČET (KS,BM,M²)	POZNÁMKA
GV N02	   	<p>GARÁŽOVÁ SEKČNÍ VRATA</p> <p>DVOUPLÁŠŤOVÁ OCELOVÁ LAMELOVÁ VRATA</p> <p>LAMELA VYPLNĚNÁ POLYURETANOVOU PĚNOU O TL. 42 MM</p> <p>ROZMĚR OTVORU 3000 x 2 500 MM</p> <p>MATERIÁL VRAT: POZINKOVANÁ OCELOVÁ LAMELA, DVOUPLÁŠŤOVÁ</p> <p>POVRCH: OCEL POZINKOVANÁ LAKOVANÁ, BARVA ŠEDÁ RAL 7015 (EXTERIÉR), BÍLÁ RAL 9016</p> <p>VRCHNÍ BARVA OPATŘENA VYSOCE PEVNÝM OCHRANNÝM TRANSPARENTNÍM LAKEM</p> <p>S AUTOMATICKÝM ZAJIŠTĚNÍM (ZÁPADKOU) VE VODÍCÍ KOLEJNICI PROTI ZVEDNUTÍ VRAT</p> <p>VNITŘNÍ I VNĚJŠÍ ZAMYKÁNÍ</p> <p>ELEKTRICKÝ POHON</p> <p>DÁLKOVÉ OVLÁDÁNÍ</p> <p>VODÍCÍ KOLEJNICE</p> <p>- INTEGROVANÉ DVEŘE BEZ VYSOKÉHO PRAHU UZAMYKATELNÉ, - UNIVERZÁLNÍ KLÍČ KE VŠEM INSTALOVANÝM VRATŮM.</p>	1 KUS	<p>POČET LAMEL DOHODNOUT S VÝROBCEM.</p> <p>UVAŽOVÁNO S BARVOU RAL 7015, NEBO JÍ NEJBLIŽE PODOBNOU, NUTNO POROVNAT SE VZORNÍKEM VÝROBCE</p> <p>DODÁVKA VČETNĚ KOTVENÍ A DOPLŇKOVÝCH PRVKŮ.</p> <p>MATERIÁLOVÉ A BAREVNÉ ŘEŠENÍ POVRCHŮ BUDE PŘED REALIZACÍ DOPŘESNĚNO A ODSOUHLASENO INVESTOREM.</p> <p>PŘESNÉ ROZMĚRY STAVEBNÍHO OTVORU NUTNO PŘEMĚŘIT NA STAVBĚ!</p>
GV N03	   	<p>GARÁŽOVÁ SEKČNÍ VRATA</p> <p>DVOUPLÁŠŤOVÁ OCELOVÁ LAMELOVÁ VRATA</p> <p>LAMELA VYPLNĚNÁ POLYURETANOVOU PĚNOU O TL. 42 MM</p> <p>ROZMĚR OTVORU 2500 x 2 010 MM</p> <p>MATERIÁL VRAT: POZINKOVANÁ OCELOVÁ LAMELA, DVOUPLÁŠŤOVÁ</p> <p>POVRCH: OCEL POZINKOVANÁ LAKOVANÁ, BARVA ŠEDÁ RAL 7015 (EXTERIÉR), BÍLÁ RAL 9016</p> <p>VRCHNÍ BARVA OPATŘENA VYSOCE PEVNÝM OCHRANNÝM TRANSPARENTNÍM LAKEM</p> <p>S AUTOMATICKÝM ZAJIŠTĚNÍM (ZÁPADKOU) VE VODÍCÍ KOLEJNICI PROTI ZVEDNUTÍ VRAT</p> <p>VNITŘNÍ I VNĚJŠÍ ZAMYKÁNÍ</p> <p>ELEKTRICKÝ POHON</p> <p>DÁLKOVÉ OVLÁDÁNÍ</p> <p>VODÍCÍ KOLEJNICE</p>	1 KUS	<p>POČET LAMEL DOHODNOUT S VÝROBCEM.</p> <p>UVAŽOVÁNO S BARVOU RAL 7015, NEBO JÍ NEJBLIŽE PODOBNOU, NUTNO POROVNAT SE VZORNÍKEM VÝROBCE</p> <p>DODÁVKA VČETNĚ KOTVENÍ A DOPLŇKOVÝCH PRVKŮ.</p> <p>MATERIÁLOVÉ A BAREVNÉ ŘEŠENÍ POVRCHŮ BUDE PŘED REALIZACÍ DOPŘESNĚNO A ODSOUHLASENO INVESTOREM.</p> <p>PŘESNÉ ROZMĚRY STAVEBNÍHO OTVORU NUTNO PŘEMĚŘIT NA STAVBĚ!</p>

Před výrobou budou všechny rozměry přeměřeny na stavbě, výrobní dokumentace je součástí dodávky stavby.
Použité materiály, odstíny a detaily provedení budou odsouhlaseny investorem na vzorcích. Všechny práce provádět dle platných ČSN a technologických požadavků výrobců použitých materiálů.